

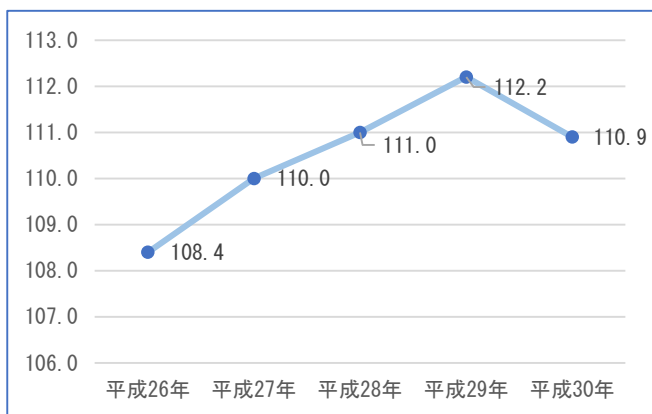
「全国標準学力検査 NRT」及び「全国学力・学習状況調査」の過去5年間の調査結果の推移

1 「標準学力検査 教研式 NRT」(国語・算数) 過去5年間の調査結果の推移

小学校	教科	平成26年	平成27年	平成28年	平成29年	平成30年
	国語・算数	108.4	110.0	111.0	112.2	110.9

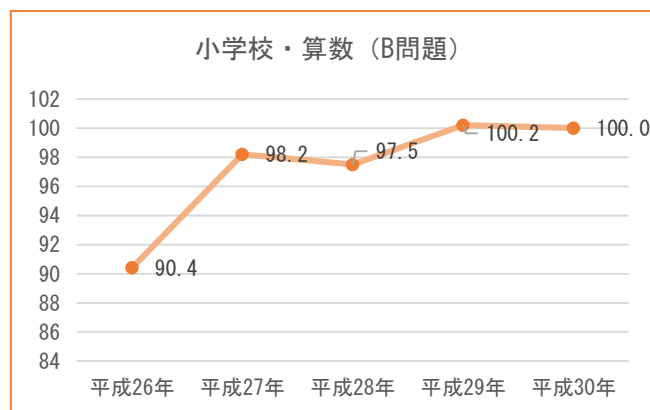
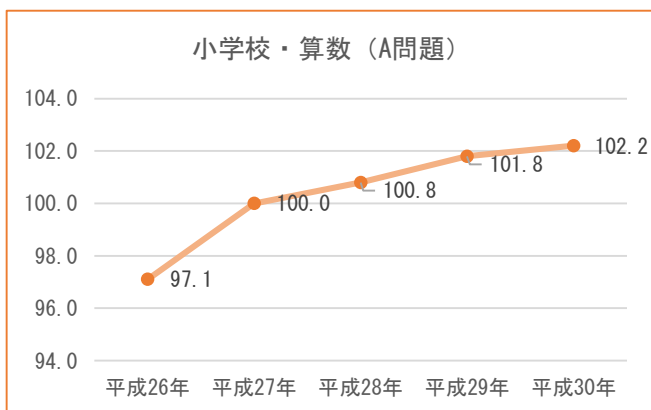
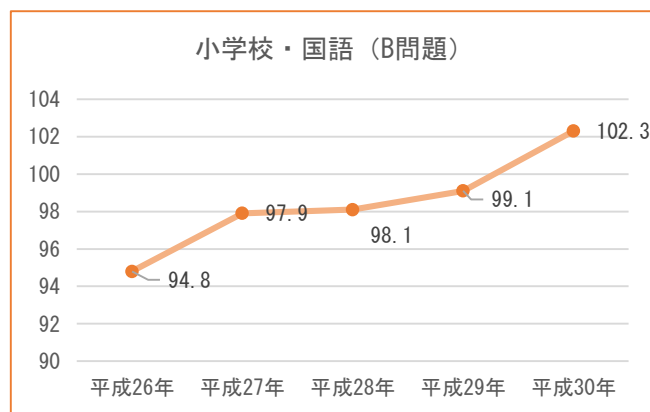
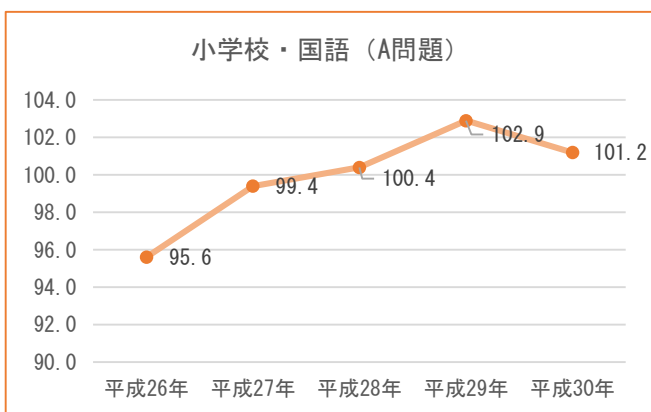
※ 調査は毎年度4月に小学2年生から小学6年生の児童を対象に実施。

※ 数値は全国平均を100としたときの指数。



2 「全国学力量習状況調査」過去5年間の調査結果の推移

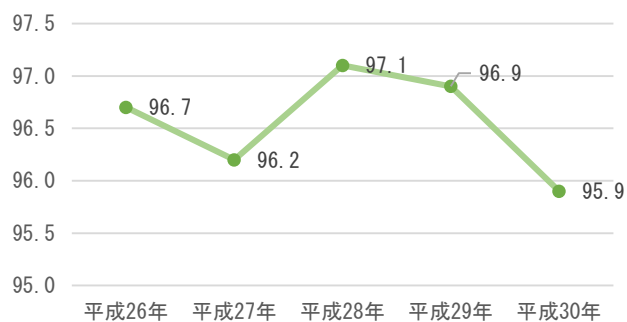
小学校	教科	平成26年		平成27年		平成28年		平成29年		平成30年	
		A問題	B問題	A問題	B問題	A問題	B問題	A問題	B問題	A問題	B問題
	国語	95.6	94.8	99.4	97.9	95.6	94.8	99.4	97.9	101.2	102.3
	算数	97.1	90.4	100.0	98.2	97.1	90.4	100.0	98.2	102.2	100.0



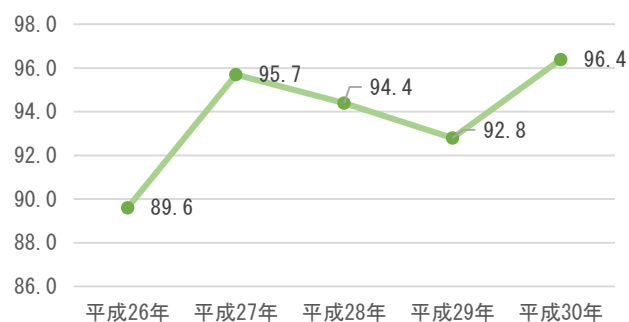
中学校

教科	平成 26 年		平成 27 年		平成 28 年		平成 29 年		平成 30 年	
	A問題	B問題	A問題	B問題	A問題	B問題	A問題	B問題	A問題	B問題
国語	96.7	89.6	96.2	95.7	96.7	89.6	96.2	95.7	95.9	96.4
数学	92.3	90.0	93.2	90.1	92.3	90.0	93.2	90.1	93.3	90.9

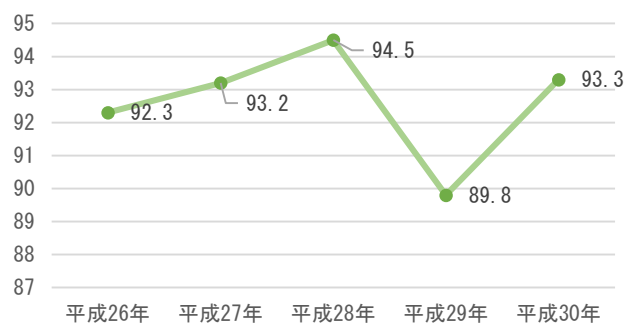
中学校・国語（A問題）



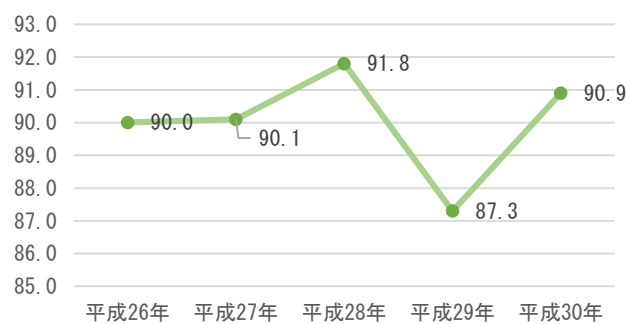
中学校・国語（B問題）



中学校・算数（A問題）



中学校・算数（B問題）



※ 調査は毎年度4月に小学6年生及び中学3年生の児童生徒を対象に実施。

※ 数値は全国平均を100としたときの指数。